

GeoWork



10 Route de Matxinbordako Bidea
64250 ESPELETTE

05 59 93 28 57
contact@itoiz.fr

Projet:

Chateau de Lissague

Ref. plan : ZONE 1

Indice :

Maitre d'ouvrage:

Mairie St Pierre d'Irube

Phase :

Date :

22.01.2025

Ville:

Saint-Pierre-d'Irube

Maitre d'oeuvre:

V2S Architectes

Echelle: 1/ 28

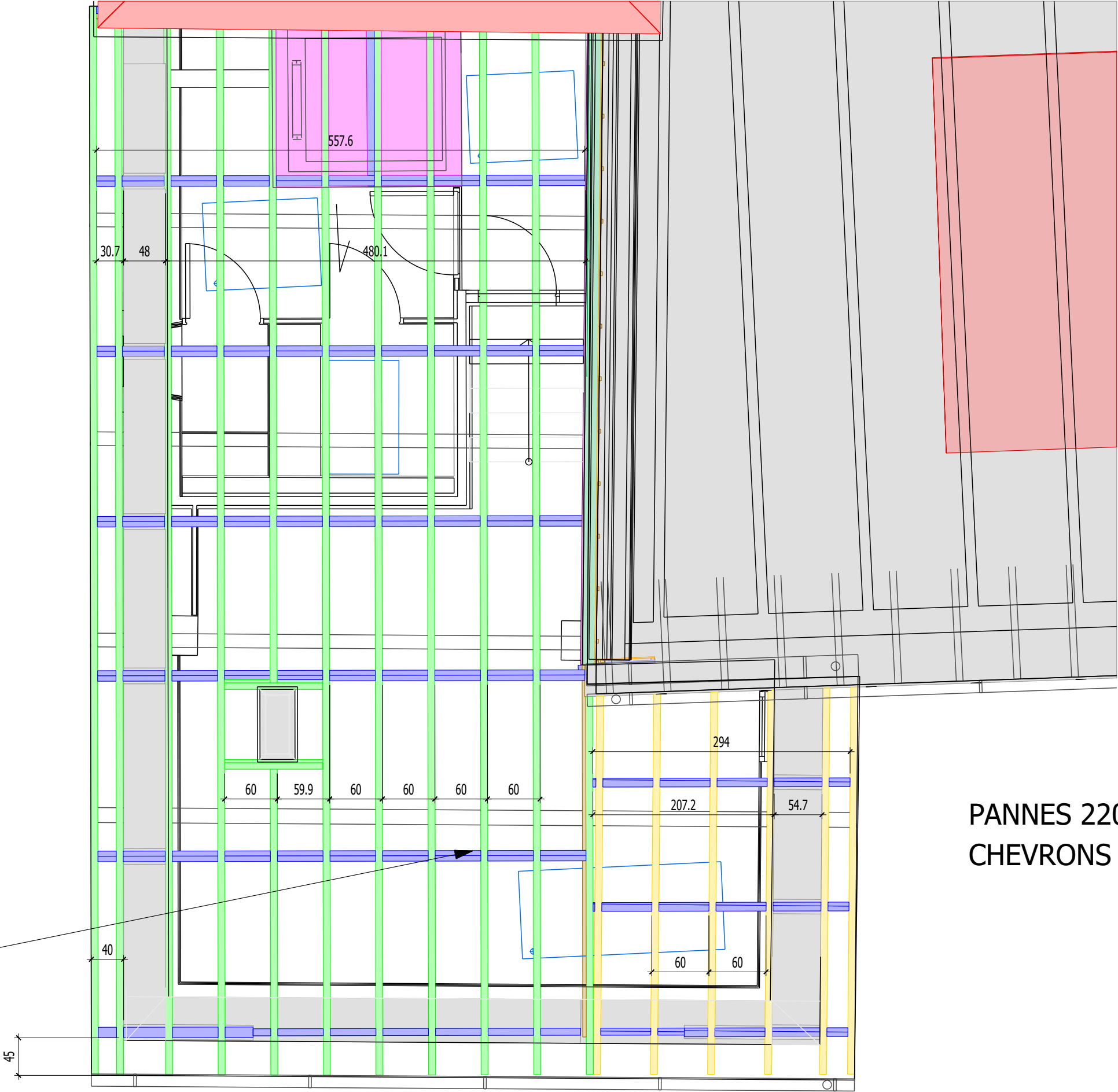
Numéro de page:

286

PANNES 280X120
CHEVRONS 100X80

ARBALETRIER
360X120

PANNES 220X120
CHEVRONS 100X80



Chateau de Lissague

Ref. plan : ZONE 1

Indice :

Maitre d'ouvrage: Mairie St Pierre d'Irube

Phase :

Date : 22.01.2025

Ville: Saint-Pierre-d'Irube

Maitre d'oeuvre: V2S Architectes

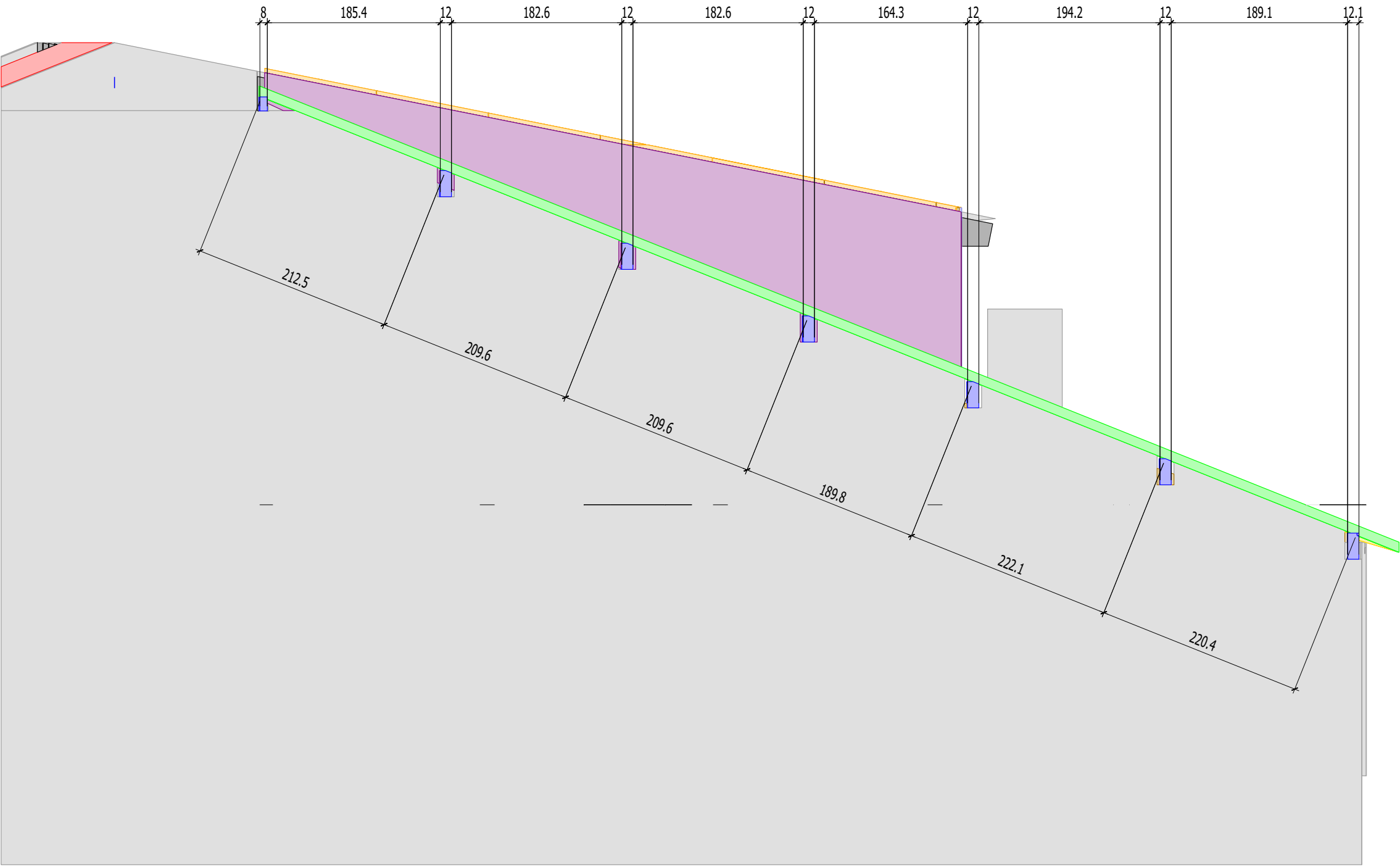
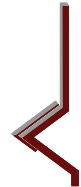
Echelle: 1/ 28

Numéro de page: 287




10 Route de Matxinbordako Bidea
64250 ESPELETTE

05 59 93 28 57
contact@itoiz.fr



GeoWork

 <div>10 Route de Matxinbordako Bidea 64250 ESPELETTE</div> <div>05 59 93 28 57 contact@itoiz.fr</div>	Projet: Chateau de Lissague		Ref. plan : ZONE 1	Indice :
	Maitre d'ouvrage: Mairie St Pierre d'Irube		Phase :	Date : 22.01.2025
	Ville: Saint-Pierre-d'Irube			
	Maître d'oeuvre: V2S Architectes		Echelle: 1/ 28	Numéro de page: 288